

Easykem 

Easykem

Easykem  by Adicolor

Moderna finitura ad effetto cemento

Finitura ad effetto cemento estremamente affascinante e moderna che permette di creare atmosfere "urban style" in linea con le attuali tendenze dell'arredamento di design. Adatto ad ogni tipologia di ambiente, è un prodotto di semplicissima applicazione utilizzabile sia all'interno che all'esterno.

Modern cement effect decorative finish

Easykem is a modern architectural, concrete-effect finish that blends perfectly with the current trend in interior design. It is extremely easy to apply, suitable for both interiors and exteriors and creates a simple but highly attractive effect that offers a touch of art design, ideal for any kind of environment.

Moderne finition décorative, effet ciment

Easykem c'est un produit facile à appliquer, utilisable si pour l'intérieures ou l'extérieures Permet d'obtenir des finitions de style moderne et contemporain qui s'adaptent parfaitement aux tendances actuelles en matière de finition murale. Convient à tout type d'environnement où l'effet simple mais attrayant offre une touche mode du design artistique.



Easykem 

Adria




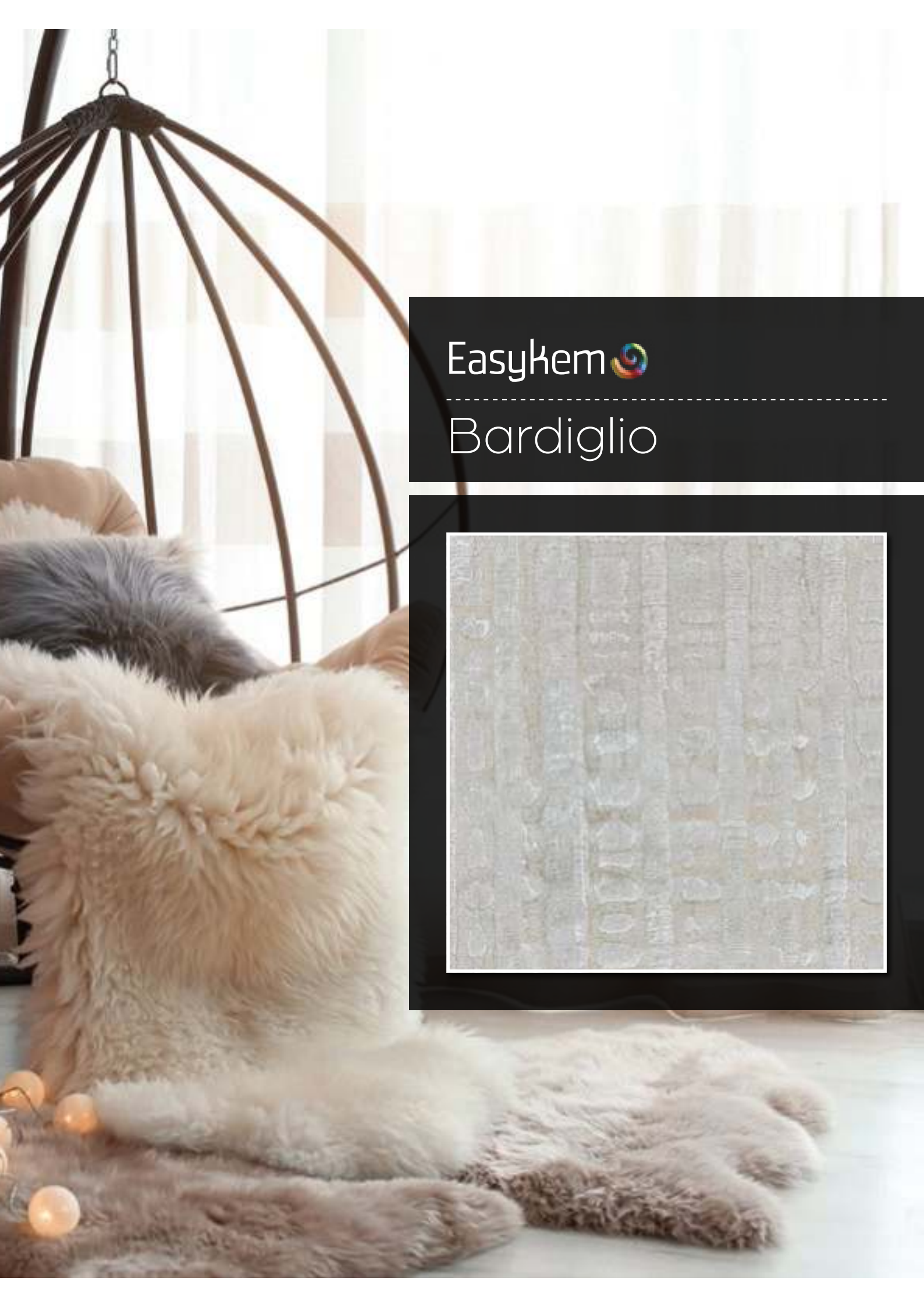
Easykem 

Alabastro









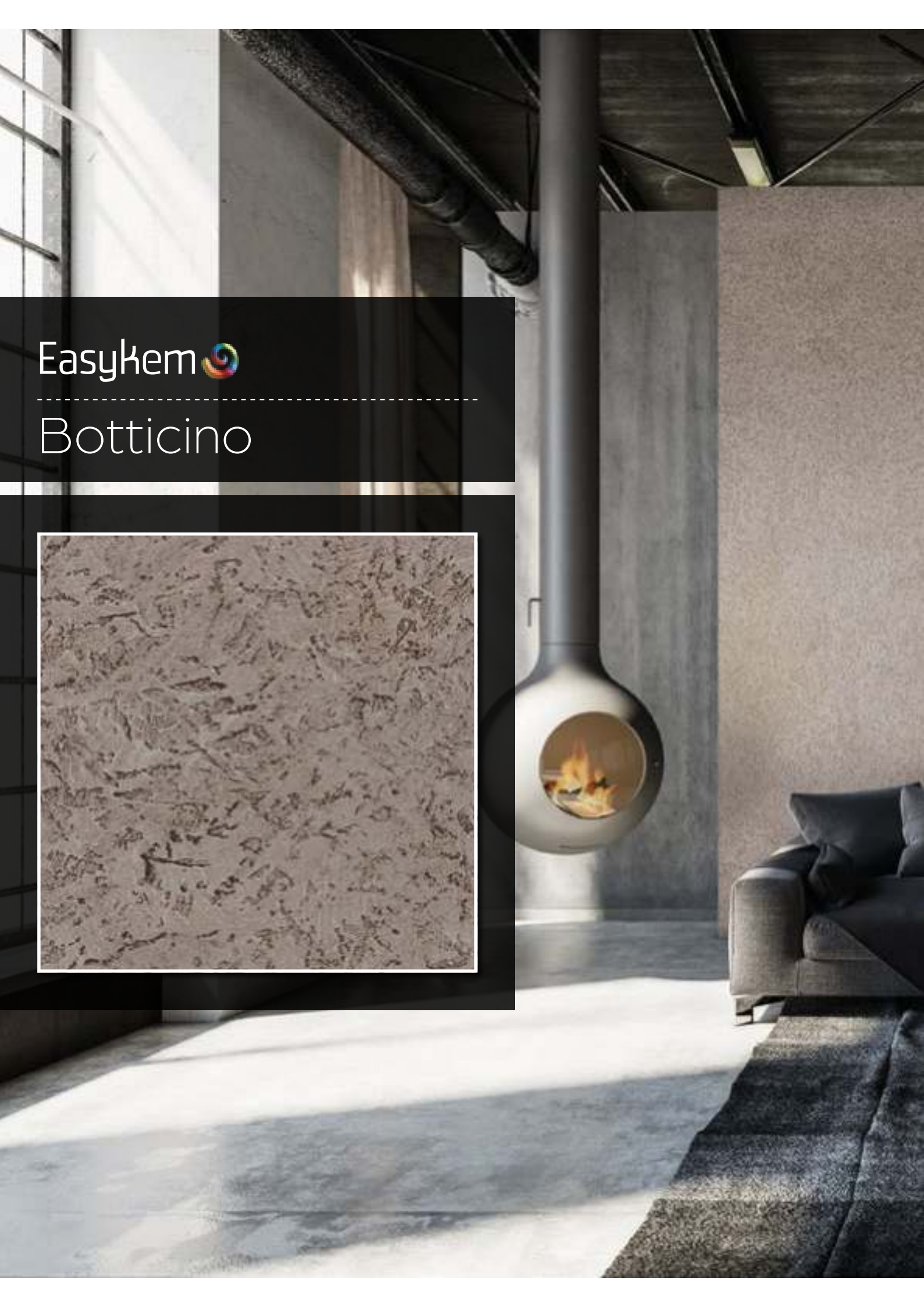
Easykem 

Bardiglio




Easykem 

Botticino








Easykem 

Breccia



Easykem 


Cardoso









Easykem 

Carnico



Easykem 

Ducale











Easykem

Mediterranea



EasyKem 


Serena





SELEZIONE COLORI

Easykem può essere colorato a tintometro in tutte le tinte della mazzetta Adicolor




EK01




EK02




EK03



EK04



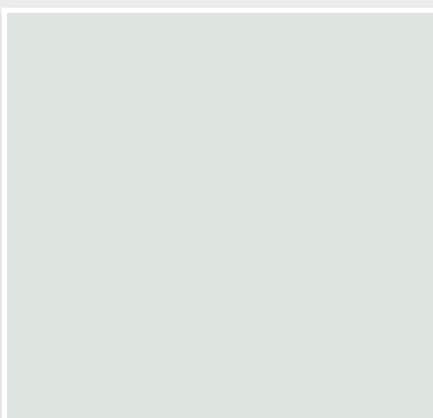
EK05




EK06




EK07




EK08




EK09



EK10



EK11



EK12

Tutti i colori hanno valore puramente indicativo. Verificare sempre i campioni dal vero prima di effettuare la scelta.

All colors are shown to give you an indication only. Always refer to true product samples before making a final color choice.

Toutes les couleurs sont données à titre purement indicatives. Toujours se référer à de vrais échantillons avant de faire le choix final de couleur.

COLOR SELECTION

Easykem can be colored with our tinting system in all the colors of the Adicolor fan deck

SÉLECTION DE COULEURS


Easykem peut être coloré avec notre système à teinter dans toutes les couleurs du nuancier Adicolor




EK13




EK14




EK15



EK16



EK17



EK18




EK19




EK20




EK21



EK22



EK23



BASE BIANCA

Moderna finitura ad effetto cemento di semplice applicazione

Campo d'impiego: supporti murali interni ed esterni, ad intonaco, in gesso, ecc. adeguatamente preparati.

Applicazione:

1. Applicare una o due mani di EASYKEM con frattazzo o rullo, lavorando con gli appositi strumenti per ottenere l'effetto desiderato.
2. Trascorsi 5-10 minuti, quando il prodotto inizia ad asciugare, nebulizzare leggermente con acqua la superficie e passare il Desiré Distender per arrivare all'effetto finale.
3. Il prodotto può essere colorato direttamente o applicando una velatura. Ad essiccazione ultimata (12 h) si può carteggiare e finire con una mano di VELÉ colorato o neutro per una maggiore protezione.

Prima dell'applicazione, consultare la Scheda Tecnica del prodotto ed il video dimostrativo sul sito www.adicolor.it

Modernes Finish mit Zement-Optik zur einfachen Auftragung

Anwendungsbereich: Angemessen vorbereitete Innen- und Außenwände mit Putz, Gips usw.

Anwendung:

1. Eine oder zwei Schichten EASYKEM mit der Kartätsche oder Rolle auftragen und mit den entsprechenden Geräten bearbeiten, um den gewünschten Effekt zu erzielen.
2. Nach 5-10 Minuten, wenn das Produkt zu trocknen beginnt, leicht die Oberfläche mit Wasser besprühen und mit dem Desiré Distender bearbeiten, um den Endeffekt zu erzielen.
3. Das Produkt kann direkt gefärbt oder eine Farbschicht aufgetragen werden. Nach dem Durchtrocknen (12 h) kann die Oberfläche abgeschliffen und für einen besseren Schutz eine bunte oder neutrale Schicht VELÉ aufgetragen werden.

Vor der Anwendung das Technische Datenblatt des Produkts einsehen und das Erklärungsvideo auf der Website www.adicolor.it ansehen

Современный эффект цемента отделки простого применения

Область применения: надлежащим образом подготовленные внутренние и наружные поверхности каменной кладки, штукатурки, гипскартона и т. д.

Применение:

1. Нанесите один или два слоя EASYKEM шпателем или валиком, обрабатывая его соответствующими инструментами для достижения желаемого эффекта.
2. Через 5-10 минут, когда продукт начнет высыхать, слегка опрыскайте поверхность водой и нанесите Desiré Distender для достижения конечного эффекта.
3. Краситель можно добавить непосредственно в продукт или можно наносить газлирующую краску. После полного высыхания (12 ч.) можно отшлифовать поверхность и обработать ее цветным или нейтральным слоем VELÉ для усиленной защиты.

Перед применением ознакомьтесь с техпаспортом продукта и демонстрационным видео на сайте www.adicolor.it

Modern, simple to apply, cement effect decorative finish

Intended use: any interior or exterior wall surface in rendered masonry, Gypsum plaster, etc. adequately treated.

Application:

1. Apply one or two coats of EASYKEM with a trowel or roller, working it with the appropriate tools to obtain the desired effect.
2. After 5-10 minutes when the product begins to dry, lightly spray the surface with water and pass the Desiré Distender to reach the final effect.
3. The product can be colored directly or by applying a glaze finish. Once well dry (12 h) it is possible to sand the surface and finish with a colored or neutral coat of VELÉ for greater protection.

Prior to application, consult the Technical Data Sheet of the product and view the tutorial video on www.adicolor.it

Acabado moderno con efecto cemento de aplicación sencilla

Sector de empleo: Soportes de mampostería de interiores y exteriores, con enlucido, yeso, etc., adecuadamente preparados.

Aplicación:

1. Aplicar una o dos manos de EASYKEM con paleta o rodillo, trabajando con los instrumentos específicos para obtener el efecto deseado.
2. Después de 5-10 minutos, cuando el producto empieza a secar, nebulizar ligeramente con agua la superficie y pasar el Desiré Distender, para conseguir el efecto final.
3. El producto puede colorearse directamente o aplicando un velado. A la terminación del secado (12 horas), es posible aplicar papel de lija y terminar con una mano de VELÉ de colores o neutro para una mayor protección.

Antes de la aplicación: consultar la Ficha Técnica del producto y el video demostrativo en la página web www.adicolor.it

Moderne finition décorative, effet ciment d'application simple

Utilisation: surfaces intérieures ou extérieures telles que enduits, dérivés de plâtre, etc. déjà traitées au préalable

Application:

1. Appliquer une ou deux couches d'EASYKEM à la truelle ou au rouleau, en travaillant avec les outils appropriés pour obtenir l'effet désiré
2. Après 5 à 10 minutes lorsque le produit commence à sécher, vaporiser légèrement la surface avec de l'eau et passez le Desiré Distender pour obtenir l'effet final
3. Le produit peut-être coloré directement ou appliqué avec un essuie. Une fois séché (12 h) il est alors possible de poncer et de finir avec une finition de VELÉ coloré ou neutre pour une meilleure protection.

Avant l'application, consulter la Fiche Technique du produit et voir la vidéo tutorial sur www.adicolor.it

Acabamento moderno com efeito cimento simples de aplicar

Âmbito de emprego: Suportes murais internos e externos, de cal ou gesso, etc. adequadamente preparados.

Aplicação:

1. Aplicar uma ou duas demãos de EASYKEM com espátula ou rolo, trabalhando com as ferramentas apropriadas para obter o efeito desejado.
2. Passados 5-10 minutos, quando o produto começa a enxugar, nebulizar ligeiramente com água a superfície e passar o Desiré Distender para chegar ao efeito final.
3. O produto pode ser colorido diretamente ou aplicando uma cobertura. Terminada a secagem (12 h) pode-se passar papel-lixo e acabar com uma demãode VELÉ coloido ou neutro para uma maior proteção.

Antes da aplicação, consultar a Ficha Técnica do produto e o video demonstrativo no site www.adicolor.it

Modern, simplu de aplicat, finisaj decorativ cu efect de ciment

Utilizare: orice suprafață tratată corespunzător a unui zid interior sau exterior, panouri din gips etc.

Aplicare:

1. Aplicați una sau două straturi de EASYKEM cu o mistrie sau un trafalet, folosind instrumentele adecvate pentru a obține efectul dorit.
2. După 5-10 minute, când produsul începe să se usuce, pulverizați ușor suprafața cu apă, apoi treceți cu lama Desiré pentru a obține efectul final dorit.
3. Produsul poate fi colorat direct sau prin aplicarea unui finisaj glazurat. După ce s-a uscat bine (12 ore) suprafața poate fi șlefuită și finisată cu un strat colorat sau neutru de VELÉ pentru o protecție mai mare.

Înainte de aplicare, consultați Fișa de date tehnice a produsului și vizionați tutorialul video pe www.adicolor.it



Per interni ed esterni
For interiors and exteriors
Pour intérieurs et extérieurs



Diluizione: pronta all'uso
Thinning: ready to use
Dilution: prêt à l'emploi
max 5-10%



3-4 h*
24 h**

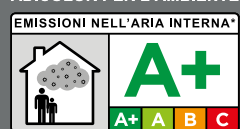
Essiccazione

* al tatto | ** completa
Drying time
* touch dry | ** thoroughly dry
Séchage
* sec au toucher | ** séchage complet



4-4,5 m² / ℓ
Resa per mano
Yield per coat
Rendement par couche

ADICOLOR PER L'AMBIENTE



I colori di questo catalogo sono da ritenersi indicativi.

The colors presented on this catalogue are for guidance only.

Les couleurs figurant dans ce catalogue sont purement indicatives.

*Informazioni sul livello di emissioni di sostanze volatili nell'aria interna, con rischio di tossicità per inalazione, su una scala che va dalla classe A+ (emissioni molto lievi) alla classe C (forti emissioni).

ADICOLOR FOR THE ENVIRONMENT

易于使用的现代，水泥效果装饰面漆

预定用途:

任何经过适当处理的砌筑体、石膏灰泥等内墙或外墙表面

使用方法:

- 1) 用铲子或滚筒涂上一层或两层EASYKEM，并用对应工具对其进行处理以获得需要的效果。
- 2) 产品开始干燥5-10分钟后，用水轻轻喷洒表面并穿过DesiréDistender以达到最终效果。
- 3) 产品可以直接上色，或者也可以上釉。一旦充分干燥（12小时），就可以用砂纸打磨表面并涂上彩色的或中性的VELÉ涂层，以提供更好的保护。

在使用之前，请查阅产品的技术数据表，并在 www.adicolor.it 上观看视频教程

طلاء خارجي عصري سهل التطبيق ويعطي شكل الأسمنت

"مجال الاستخدام: الجدران الداخلية والخارجية المطلية بالقصارة أو الجبس وما شابه، وذلك بعد تحضيرها بالصورة المناسبة."

التطبيق:

- 1) ضع طبقة أو اثنتين من EASYKEM باستخدام المالج أو بكرة الطلاء، مع التعامل مع المنتج بالأدوات المناسبة للحصول على التأثير المطلوب.
- 2) بعد مرور 5-10 دقائق، وعندما يكون المنتج قد بدأ في الجفاف، بخ رذاذ الماء بلطف على السطح ومرمر Desiré Distender من أجل الحصول على المظهر النهائي.
- 3) يمكن تلوين المنتج مباشرة أو بوضع طبقة طلاء خفيفة. عندما يجف المنتج تمامًا (12 ساعة) يمكن صقل السطح ووضع اللسة النهائية من خلال طلاء طبقة ملونة أو محايدة من VELÉ للحصول على حماية أكبر.

قبل الاستخدام، اطلع على الخصائص الفنية للمنتج والفيديو التوضيحي الموجود على الموقع الإلكتروني www.adicolor.it



Genuine Italian Made

Adicolor s.r.l.

20060 Triginto di Mediglia (MI) - ITALY

Strada Provinciale 159, n. 2

Tel. +39 02 90 660 740 r.a.

www.adicolor.it - info@adicolor.it



Azienda con sistema di qualità certificata
ISO 9001:2015 da Bureau Veritas Italia