

Venexian

FAUX





*Decoro professionale ad effetto stucco veneziano,
lucido autocerante o opaco*

Speciale finitura decorativa a spatola per interni che permette di ottenere con grande facilità un ricco e prezioso effetto a stucco. Grazie alla sua formula esclusiva, l'applicazione risulta meno faticosa e più rapida, ottenendo finiture di alto pregio ed incredibilmente belle.

*Professional, polished plaster decorative finish,
high-polish waxed effect or mat type*

A premium quality, synthetic based, smooth polished plaster for interiors that produces a truly spectacular "Venetian stucco" finish. The exclusive formula of VENEXIAN FAUX enables easier and quicker applications with an extremely high gloss finish.

*Enduit de finition professionnel effet stuc
vénitien, effet brillant autocirant ou mate*

Spéciale finition décorative à spatule pour intérieurs qui permet d'obtenir facilement les merveilleux effets du « stuc vénitien ». Grâce à sa formule exclusive, l'application est plus facile et rapide pour obtenir des finitions brillantes de grande valeur.



VF 724 OPACO



VF 746



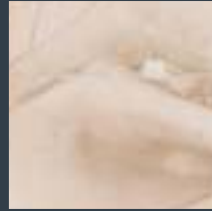
VF 601




VF 602



VF 603



VF 604




VF 605



VF 606



VF 607




VF 608



VF 609



VF 610



VF 611



VF 612




VF 613




VF 614



VF 615



VF 616



VF 617



VF 618




VF 619



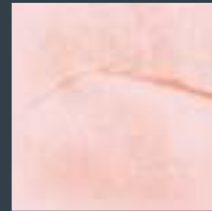
VF 620



VF 621



VF 622



VF 623



VF 624




VF 625




VF 626



VF 627



VF 628



VF 629




VF 630




VF 631




VF 632



VF 633



VF 634



VF 635



VF 636



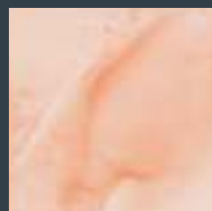
VF 637



VF 638



VF 639



VF 640



VF 641



VF 642




VF 643



VF 644



VF 645



VF 646



VF 647



VF 648



VF 649




VF 650



VF 651



VF 652



VF 653



VF 654



VF 655




VF 656



VF 657



VF 658



VF 659



VF 660



VF 661




VF 662



VF 663




VF 664



VF 665



VF 666




VF 667




VF 668



VF 669



VF 670



VF 671



VF 672



VF 673



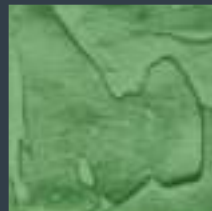
VF 674



VF 675



VF 676



VF 677



VF 678



VF 679




VF 680



VF 681



VF 682



VF 683




VF 684




VF 685




VF 686



VF 687



VF 688



VF 689



VF 690



VF 691



VF 692



VF 693



VF 694



VF 695



VF 696



VF 697



VF 698



VF 699



VF 700



VF 701



VF 702



VF 703



VF 704




VF 705



VF 706



VF 707




VF 708



VF 709



VF 710



VF 711



VF 712



VF 713



VF 714



VF 715



VF 716



VF 717



VF 718



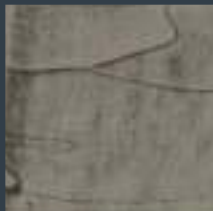
VF 719




VF 720



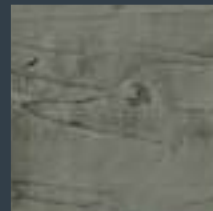
VF 721



VF 722




VF 723



VF 724



VF 725



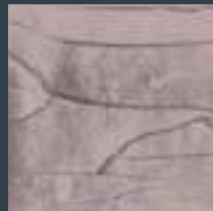
VF 726



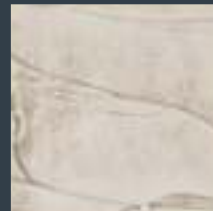
VF 727




VF 728




VF 729



VF 730




VF 731



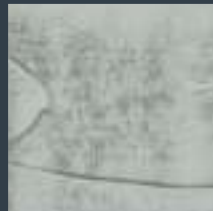
VF 732



VF 733




VF 734



VF 735



VF 736



VF 737



VF 738



VF 739



VF 740




VF 741



VF 742



VF 743



VF 744

Decoro professionale ad effetto stucco veneziano - effetto lucido autocerante

Campo d'impiego: qualsiasi tipo di superficie interna adeguatamente preparata.

Applicazione:

1. Applicare a rullo o a pennello, una mano di FONDO UNIVERSALE diluito al 20-30% con acqua.
2. Applicare una o due mani di VENEXIAN FAUX con frattazzo inox a bordi arrotondati.
3. Applicare l'ultima mano con poco prodotto esercitando una forte pressione che determinerà la maggiore lucentezza.
4. Ripassare con un panno morbido per accentuare la lucidatura finale.
5. Per la sua qualità VENEXIAN FAUX non necessita di essere ulteriormente cerato. Una successiva applicazione di EASY WAX offrirà una maggior protezione.

Prima dell'applicazione, consultare la Scheda Tecnica del prodotto ed il video dimostrativo sul sito www.adicolor.it

Professionelle Dekoration mit venezianischem Stuckeffekt - glänzender Naturwachseffekt

Anwendungsbereich: Für alle angemessen vorbereiteten Innenflächen.

Anwendung:

1. Mit einer Rolle oder einem Pinsel eine Schicht FONDO UNIVERSALE mit 20-30%iger Wasserverdünnung auftragen.
2. Mit einem Reibebrett aus Edelstahl mit abgerundeten Rändern eine oder zwei Schichten VENEXIAN FAUX auftragen.
3. Bei der letzten Schicht nur eine kleine Produktmenge mit kraftvollem Druck auftragen, damit ein höherer Glanzeffekt entsteht.
4. Mit einem weichen Tuch nachwischen, um die endgültige Glanzwirkung zu verbessern.
5. Wegen seinen Eigenschaften ist für VENEXIAN FAUX kein Wachsen erforderlich. Eine spätere Auftragung von EASY WAX bietet einen höheren Schutz.

Vor der Anwendung das Technische Datenblatt des Produkts einsehen und das Erklärungsvideo auf der Website www.adicolor.it ansehen

Профессиональная краска с эффектом венецианской штукатурки, натуральный восковый эффект

Область применения: любой тип внутренней поверхности, подготовленный должным образом.

Применение:

1. Нанесите валиком или кистью слой основы FONDO UNIVERSALE, разбавленной водой на 20-30%.
2. Нанесите один или два слоя VENEXIAN FAUX с помощью шпателя с закругленными краями из нержавеющей стали.
3. Нанесите последний слой с небольшим количеством продукта, оказывая слабое давление, благодаря чему достигается наибольшее сияние.
4. Протрите мягкой тканью, чтобы усилить конечную полировку.
5. Благодаря своему качеству, VENEXIAN FAUX не нуждается в дальнейшей обработке воском. Последующее применение EASY WAX обеспечит большую защиту отделки.

Перед применением ознакомьтесь с техпаспортом продукта и демонстрационным видео на сайте www.adicolor.it

专业抛光灰泥装饰性面漆——镜面状天然上蜡效果

预期用途: 经过适当处理的几乎任何性质的内墙使用方法:

1. 涂抹一层用20-30%的水稀释的FONDO UNIVERSALE底漆。
2. 用圆边不锈钢抹刀涂抹一层或两层VENEXIAN FAUX。
3. 然后涂抹饰面漆，涂上少量的本产品，打磨均匀，达到最大光泽度。
4. 用软布擦拭表面，突显最终的抛光效果。
5. VENEXIAN FAUX根本不需要上蜡；然而，涂上一层EASY WAX表面涂料，可以提高保护效果。

在涂抹之前，请查阅本产品的技术数据表，也可以登录 www.adicolor.it 观看教学视频

Professional, polished plaster decorative finish - mirror-like, natural waxed effect

Intended use: for interior walls of almost any nature with appropriate treatment.

Application:

1. Apply a base coat of FONDO UNIVERSALE thinned with 20-30% water.
2. Apply one or two coats of VENEXIAN FAUX by inox trowel with rounded edges.
3. Proceed with the finishing coat, applying a small quantity of product and burnish well to reach the maximum gloss.
4. Rub the surface with a soft cloth to accent the final polish of the finish.
5. VENEXIAN FAUX does not require any waxing at all; however, the application of a top coat of EASY WAX will improve the protection.

Prior to application, consult the Technical Data Sheet of the product and view the tutorial video on www.adicolor.it

Decoración profesional de efecto estuco veneciano - efecto pulido de autoencerado

Sector de empleo: cualquier tipo de superficie interior adecuadamente preparada.

Aplicación:

1. Aplicar con rodillo o pincel una mano de FONDO UNIVERSALE diluido al 20-30% con agua.
2. Aplicar una o dos manos de VENEXIAN FAUX con paleta inoxidable de bordes redondeados.
3. Aplicar la última mano con poco producto, ejerciendo una fuerte presión, que determina mayor brillo.
4. Volver a pasar con un trapo suave para acentuar el pulido final.
5. Por su calidad, VENEXIAN FAUX no necesita ser encerado ulteriormente. Una aplicación sucesiva de EASY WAX ofrecerá una mayor protección.

Antes de la aplicación, consultar la Ficha Técnica del producto y el vídeo demostrativo en la página web www.adicolor.it

Професионална декорация с ефект на венецианска мазилка - ефект на самолъскаща се полировка

Област на приложение: всеки тип вътрешна повърхност, предварително подготвена по подходящ начин.

Нанасяне:

1. Нанесете един слой грунд FONDO UNIVERSALE с валик или четка, разреден на 20-30% с вода.
2. Нанесете една или две ръце VENEXIAN FAUX с маламашка от неръждаема стомана със заоблени ръбове.
3. Последният слой се нанася с малко количество продукт, като се оказва силен натиск, който ще придаде по-голям блясък.
4. Минете втори път с мека кърпа, за да подобрите последната полировка.
5. Благодарение на качеството на VENEXIAN FAUX не се нуждае от допълнително нанасяне на восък. Последващото нанасяне на EASY WAX ще осигури по-добра защита.

Преди да използвате продукта, запознайте се с техническото му описание и с демонстрационното видео на сайта www.adicolor.it

زخرفة احترافية بمظهر الجص المصقول - مظهر مُسَمَّح طبيعي لامع

مجال الاستخدام: أي نوع من أسطح الأماكن المغلقة المُجهَّزة بالصورة المناسبة.

التطبيق:

1. استخدم بكرة الطلاء أو فرشاة الطلاء لوضع طبقة من منتج FONDO UNIVERSALE مُخفَّفًا بالماء بنسبة 20-30%.
2. ضع طبقة أو اثنتين من VENEXIAN FAUX باستخدام مالح من الصلب ذو حواف دائرية.
3. ضع طبقة أخيرة تحتوي على القليل من المنتج مع الضغط بشدة للحصول على لمعان أكبر.
4. مر مجددًا على الطلاء باستخدام قطعة قماش ناعمة لإبراز اللمعة النهائية.
5. نتيجة لجودة VENEXIAN FAUX فإنه لا يحتاج إلى وضع طبقة شمع أخرى. دهان EASY WAX لاحقًا سيوفر حماية أكبر.

قبل الاستخدام، اطّلع على الخصائص الفنية للمنتج والفيديو التوضيحي الموجود على الموقع الإلكتروني www.adicolor.it

Enduit de finition professionnel effet stuc vénitien - effet brillant, autocirant

Utilisation: sur tout type de surfaces murales intérieure préalablement traitées.

Application:

1. Appliquer une sous-couche de FONDO UNIVERSALE diluée à 20-30% d'eau.
2. Appliquer une ou deux couches de VENEXIAN FAUX avec un plateau en acier inox à bords arrondis.
3. Enfin appliquer la dernière couche avec peu de produit faisant forte pression qui sera déterminante pour obtenir un majeur éclat.
4. Passer un chiffon doux sur la surface pour accentuer le l'effet poli de la finition.
5. Pour sa qualité VENEXIAN FAUX ne nécessite pas d'être ciré. Une ultérieure application d'EASY WAX donnera une majeure protection.

Avant l'application, consulter la Fiche Technique du produit et voir la vidéo tutorial sur www.adicolor.it

Ornamento profesional de efeito estuque veneziano - efeito encerado natural

Âmbito de emprego: qualquer superfície interna adequadamente preparada.

Aplicação:

1. Aplicar com rolo ou p[inc]el, uma demão de FONDO UNIVERSALE diluído em 20-30% com água.
2. Aplicar uma ou duas demãos de VENEXIAN FAUX com espátula inox de bordas arredondadas.
3. Aplicar a última demão com pouco produto e fazendo muita pressão, para dar maior brilho.
4. Passar de novo com um pano macio para acentuar o polimento final.
5. Graças à sua qualidade VENEXIAN FAUX não necessita de ser ulteriormente encerada. Uma aplicação sucessiva de EASY WAX fornecerá maior proteção.

Antes da aplicação, consultar a Ficha Técnica do produto e o vídeo demonstrativo no site www.adicolor.it

Finisaj decorativ profesional, din ipsos lustruit - efect ceruit de oglindă, natural

Utilizare: pentru pereți interiori de aproape orice tip, cu tratament prealabil corespunzător.

Aplicare:

1. Aplicați un strat de bază de FONDO UNIVERSALE subțiată cu 20-30% apă.
2. Aplicați unul sau două straturi de VENEXIAN FAUX cu o mistrie din inox cu margini rotunjite.
3. Realizați stratul de finisare, aplicând doar o cantitate mică de produs și lustruiți bine pentru a obține un luciu maxim.
4. Frecați suprafața cu o lavetă moale, pentru a accentua lustrul final.
5. VENEXIAN FAUX nu necesită deloc ceruire; cu toate acestea, aplicarea unui strat superior de EASY WAX va oferi protecție îmbunătățită.

Înainte de aplicare, consultați Fișa de date tehnice a produsului și vizualizați tutorialul video pe www.adicolor.it



Per interni
For interiors
Pour intérieur



Diluizione:
pronta all'uso
Thinning:
ready to use
Dilution:
prêt à l'emploi



1-2 h*
12-24 h**

Essiccazione
* al tatto ** completa

Drying time
* touch dry ** thoroughly dry

Séchage
* sec au toucher ** séchage complet



1,5-2,5
m²/l

Resa per mano
(approssimativa)

Yield per coat
(approximate)

Rendement moyen
(approximative)

ADICOLOR PER L'AMBIENTE

EMISSIONI NELL'ARIA INTERNA*



*Informazioni sul livello di emissioni di sostanze volatili nell'aria interna, con ricetto di tossicità per inalazione, su una scala che va dalla classe A+ (emissioni molto lievi) alla classe C (forti emissioni).

ADICOLOR FOR THE ENVIRONMENT

I colori di questo catalogo sono da ritenersi indicativi.

The colors presented on this catalogue are for guidance only.

Les couleurs figurant dans ce catalogue sont purement indicatives.



Adicolor s.r.l.

20076 Tringotto di Mediglia (MI) - ITALY

Strada Provinciale 159, n. 2

Tel. +39 02 90 660 740 r.a.

www.adicolor.it - info@adicolor.it

Azienda con sistema di qualità certificata
ISO 9001:2015 da Bureau Veritas Italia

